


Несвижский дворцово-парковый комплекс, расположенный возле замка Радзивиллов, является самым знаменитым и величественным в Беларуси. В 1878 году княжна Мария де Кастелян Радзивилл, жена 14 Ордината Антония Вильгельма дополнила великолепную архитектуру замка и его роскошное внутреннее убранство живописным окружением живой природы, парками с изящными статуями и красивейшими водоёмами.

Это пять различных по художественному облику и настроению парковых ансамблей общей площадью в 100 га (включая пруды).

Рекомендуем захватить с собой карту Несвижских парков. Ведь без неё достаточно сложно ориентироваться в незнакомом пространстве и легко можно будет пропустить что-то интересное.



**Я люблю, як спяваюць бярозы,
Калі вецер трапеча карой,
Ці да долу схіляюцца лозы,
Каб ў люстэрка глядзець над ва-
дой.**

**Назіраць мне прыемна аблокі,
Лёгкі іх і свабодны палёт,
Ці пабачыць цікавыя крокі,
Ходзяць буслы калі ля балот.**

**Я мілуюсь стварэннем прыроды
Ў спёку, холад, ў снягі ці імжу,
Ані смутку няма, ні маркоты:
Прыгажосць узвышае душу.**

МАРШРУТ


НЕСВИЖСКИЙ ПАРК




Несвижский парк представляет собой пять различных по художественному облику парковых композиций, которые образуют единый ансамбль



Это Замковый, Старый, Марысин, Английский и Японский парки. В Замковый, или Антониев, парк входят аллеи на берегу оборонного рва и две поляны. Старый парк, который также называют Озерина, начинается у старинных ворот на северо-востоке от замка. Он является наиболее ценным в дендрологическом отношении, отличается большим разнообразием многочисленных пород деревьев и кустарников.



Марысин, или Новый, парк — самый большой по размерам. В нем установлена скульптура святого Георгия Победоносца, копьем разящего змея, и источник-грот под названием «Слезы Марии». Большие размеры и удаленность Нового парка, натуралистичность его пейзажей и скульптуры делают это место особенно таинственным.



Английский парк появился в 1898 году на месте ипподрома. Большую его часть занимал газон, немногочисленные деревья были высажены в шахматном порядке. До сегодняшнего дня сохранились въездные ворота между Английским и Марысиным парками, а также дубовая аллея. А вот нынешний вид Японского парка очень далек от первоначальной задумки, хотя экзотическое название за этим местом сохранилось.

